

## Allgemein:

Durch Klicken auf einen Balken gelangt man zur Detailansicht.  
Durch Anklicken von „Monat anzeigen“ gelangt man zurück zur Übersicht.

## Abnahmezählpunkt:

Bitte klicken Sie auf den Button:

Verbrauch

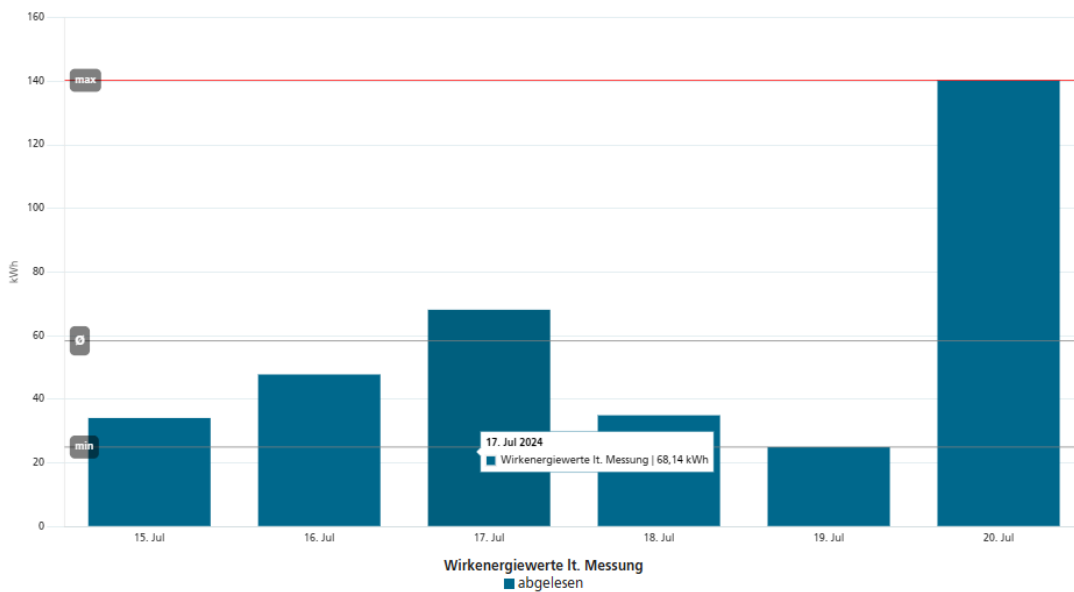
Verbrauchsübersicht >

## Wirkenergiewerte lt. Messung – ist der Stromverbrauch, welcher der Zähler (Verbrauch)

Zählpunkt: 4762 Sankt Willibald, Aichet | AT 003000 ... 398661  
Zeitraum: 15. Jul 2024 - 20. Jul 2024  
Profil: Wirkenergiewerte lt. Messung

Vergleich: Keine Auswahl

Jahr anzeigen

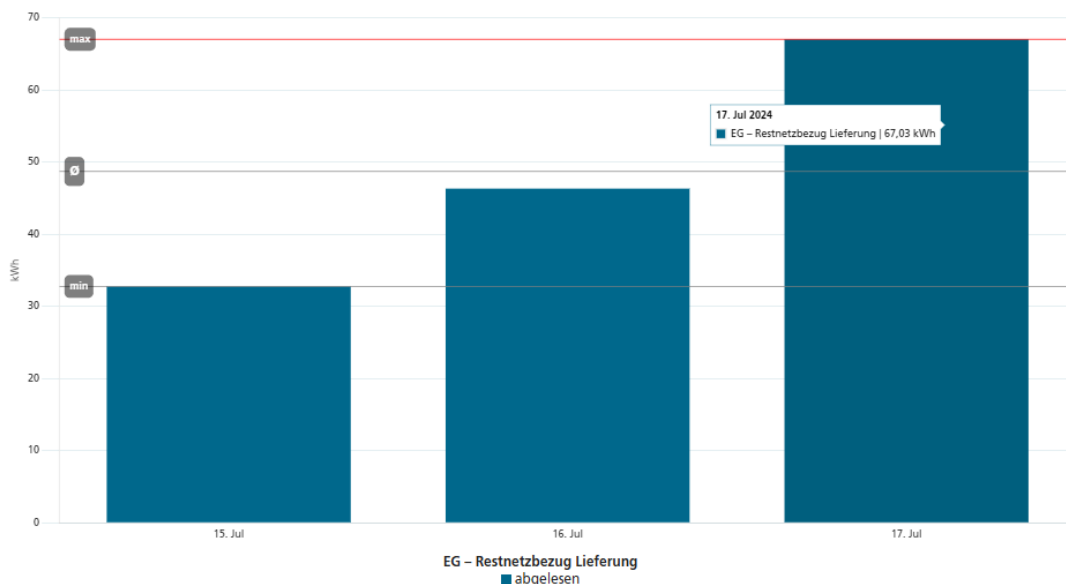


## EG - Restnetzbezug Lieferung – ist die vom Energieversorger z.B. Energie AG, Verbund, .. bezogene Menge.

Zählpunkt: 4762 Sankt Willibald, Aichet | AT 003000 ... 398661  
Zeitraum: 15. Jul 2024 - 20. Jul 2024  
Profil: EG – Restnetzbezug Lieferung

Vergleich: Keine Auswahl

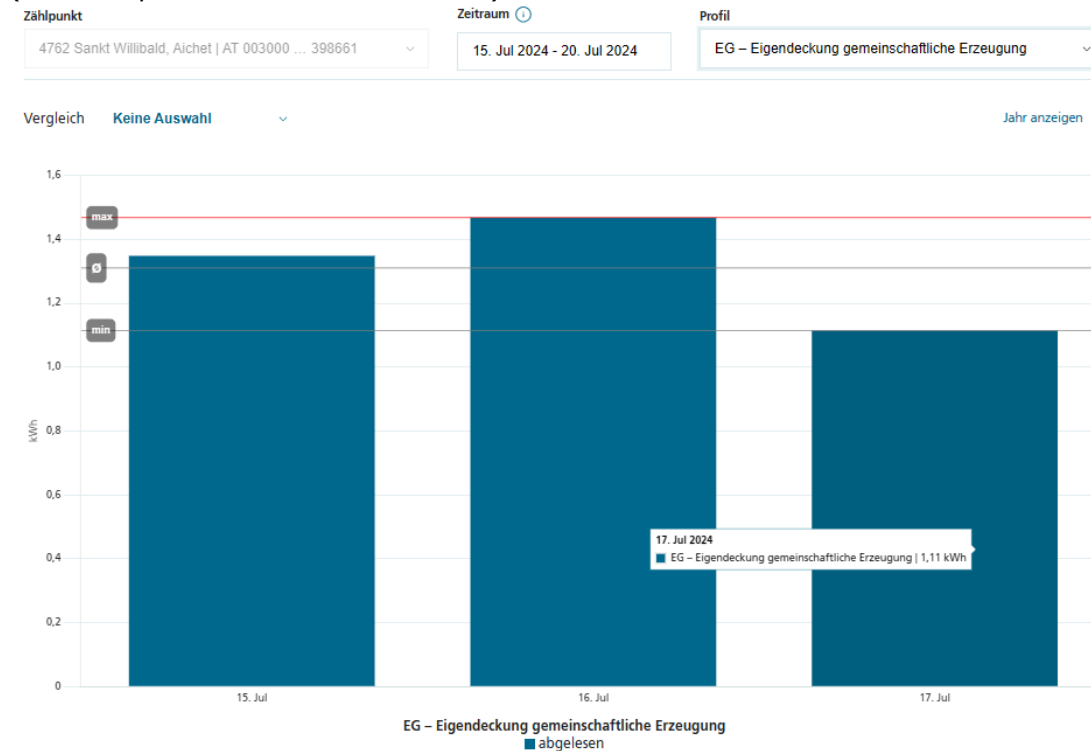
Jahr anzeigen



**EG – Anteil gemeinschaftliche Erzeugung** – ist die Menge, die hätte von der EEG bezogen werden können



**EG - Eigendeckung gemeinschaftliche Erzeugung** – ist die von der EEG bezogene Menge. (siehe Zählpunktinformation – Verbrauch)

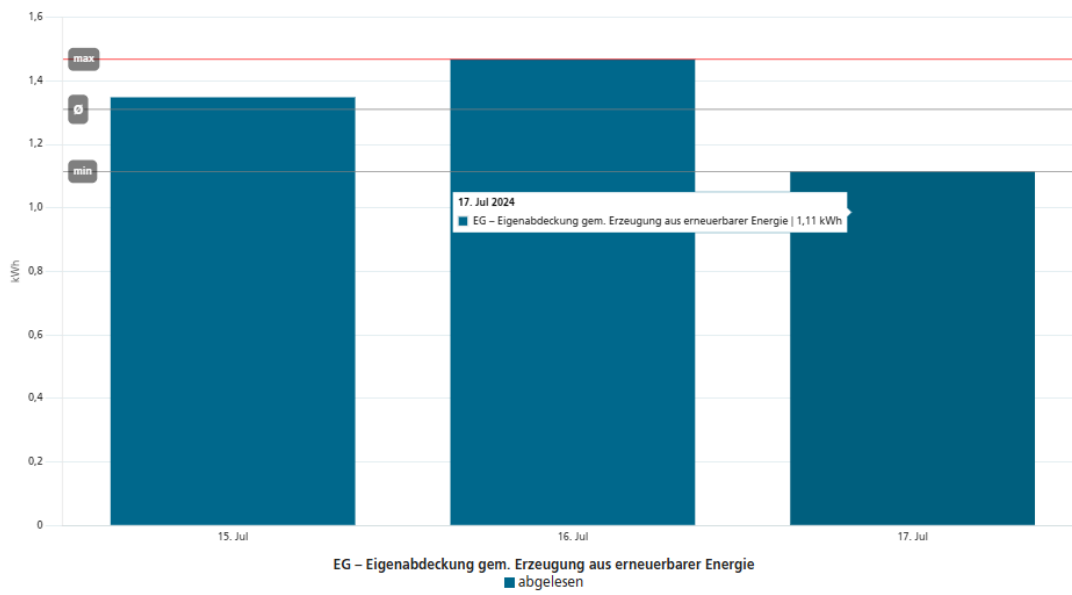


**EG - Eigenabdeckung gem. Erzeugung aus erneuerbarer Energie** – Solange Sie nur an einer EEG teilnehmen, entspricht dies dem Wert "Anteil der gemeinsamen Erzeugung".

Zählpunkt: 4762 Sankt Willibald, Aichet | AT 003000 ... 398661  
Zeitraum: 15. Jul 2024 - 20. Jul 2024  
Profil: EG – Eigenabdeckung gem. Erzeugung aus erneuerbarer

Vergleich: Keine Auswahl

Jahr anzeigen



## Einspeisezählpunkt:

Bitte klicken Sie auf den Button:

Erzeugung

Einspeiseübersicht >

**Wirkenergie lt. Messung** – ist die Gesamtmenge der erzeugten Energie.



### Zählpunktinformationen

Zeitraum von 01.08.2024 00:00 bis 28.08.2024 23:59

Zählpunkt AT 003000 ... 30070618

● Wirkenergie lt. Messung

Energiemenge 9.743,98 kWh

Durchschnitt 348,00 kWh

Maximalwert 06.08.2024: 530,80 kWh

Minimalwert 19.08.2024: 0,46 kWh

**EG - errechneter Überschuss** – ist die Menge, die zum Energieabnehmer weitergeleitet wird.  
 (Erzeugung – Überschuss EEG geliefert = Überschuss an Energieabnehmer)



Zählpunktinformationen	
Zeitraum	von 01.08.2024 00:00 bis 26.08.2024 23:59
Zählpunkt	AT 003000 ... 30070618
	● EG - errechneter Überschuss
<b>Energiemenge</b>	<b>8.185,52 kWh</b>
Durchschnitt	314,83 kWh
Maximalwert	06.08.2024: 501,44 kWh
Minimalwert	19.08.2024: 0,00 kWh

**An die EEG- gelieferte Strommenge:**

Wirkenergie lt. Messung	9.743,98 kWh
- EG - errechneter Überschuss	8.185,52 kWh
<b>EEG geliefert</b>	<b>1.558,46 kWh</b>